



B.PRO

Getränkekisten- Transportwagen

BCTT 3 / 6

Gebrauchsanleitung












B.PRO GmbH
Postfach 13 10
75033 Oberderdingen
Telefon +49 (0)7045 44 - 81416
Telefax +49 (0)7045 44 - 81508
E-Mail service@bpro-solutions.com
Internet www.bpro-solutions.com

DE

Der Getränkekisten-Transportwagen (BCTT) von B.PRO ist ein Transportgerät zum handgeführten Rücktransport von leeren Getränkekisten, vornehmlich für die Großküche und den Gastronomiebereich.

Der Getränkekisten-Transportwagen darf nicht zum Transport von Personen, sowie als „Leitersatz“ oder als Klettergerät (Kinder) benutzt werden (Kippgefahr). Für diese Anwendungsfälle oder sonstigen, nicht bestimmungsgemäßen Gebrauch erlischt die Gewährleistung.

Für die maximale Lebensdauer und den sicheren Einsatz des BCTT folgende Hinweise beachten:












-  Der Betreiber ist für die sach- und bestimmungsgemäße Verwendung des BCTT verantwortlich.
-  Gegebenenfalls vorhandene Schutzfolie vor erstmaligen Gebrauch abziehen.
-  Den BCTT immer von unten nach oben beschicken um den Geräteschwerpunkt möglichst niedrig zu halten.
-  Den BCTT immer mit zwei Händen am Rahmengestell schieben.
-  Den BCTT immer so schieben, dass keine Gegenstände vom Gerät fallen können. In diesem Fall besteht die Gefahr von Sachschaden und Verletzungen.
-  Der BCTT ist im Stand kippsicher bis zu einer Neigung von 10°. Nur schräge Flächen mit einer Neigung unter 10° befahren.
-  Den BCTT stets mit beiden Rollenfeststellern vor dem Wegrollen sichern. Der Tablett-Abräumwagen kann durch unbeabsichtigtes Wegrollen Verletzungen und Sachschäden verursachen.
-  Das Typenschild ist stirnseitig oben rechts am Rohrrahmen angebracht. Die maximalen Belastungsangaben auf dem Typenschild, für die einzelnen Borde und den gesamten Wagen, dürfen nicht überschritten werden.
-  Zur täglichen Routinereinigung ist die Wischreinigung mit einem feuchten Tuch vorgeschrieben. Hartnackige Verschmutzungen dürfen mit einer Bürste (Kunststoff- oder Naturborsten) entfernt werden. Empfohlen sind handelsübliche Reinigungsmittel auf Wasserbasis. Abschließend gründlich mit klarem Wasser reinigen und abtrocknen.
-  B.PRO empfiehlt eine regelmäßige Wartung des BCTT, vor allem der Rollen, durch entsprechend geschultes Fachpersonal.
-  Reparaturen dürfen ausschließlich durch folgende befugte Servicestellen ausgeführt werden:
 - Hausinternes, durch B.PRO geschultes Fachpersonal
 - Externer, durch B.PRO geschulter Kundendienst
 - Service von B.PRO



EN

The B.PRO beverage crate transport trolley (BCTT) is a hand-pushed cart used to clear away empty beverage crates, primarily designed for commercial kitchens and the food service industry.
The beverage crate transport trolley must not be used to carry people, as a substitute for a ladder or as a (children's) climbing frame (danger of tipping). The warranty will be voided if the trolley is used in such ways or any other improper way.

Please observe the instructions below regarding the maximum operating life and safe use of the BCTT:

-  The operator is responsible for ensuring that the BCTT is used correctly as designed.
-  Remove any protective film before using for the first time.
-  Always load the BCTT from bottom to top to keep the unit's centre of gravity as low as possible.
-  Always push the BCTT with two hands on the support frame.
-  Always push the BCTT in a way that no objects will fall from it. Falling objects pose a risk of injury and material damage.
-  The BCTT is safe from tipping over up to an angle of 10° when stationary. You may only cross sloping surfaces with an incline of less than 10°.
-  Always use castor brakes to prevent the BCTT from rolling away. The BCTT may cause injury and damage if it is allowed to roll away accidentally.
-  The rating plate is attached on the right of the tube frame on the short side. You must not exceed the maximum load for the individual shelves and for the overall trolley indicated on the rating plate.
-  Wiping clean with a damp cloth forms a mandatory part of the daily routine cleaning. Stubborn stains can be removed with a brush (synthetic or natural bristles). We recommend using commercially available water-based cleaning agents. Rinse thoroughly with clean water and then dry after cleaning.
-  B.PRO recommends you have suitably trained professionals maintain the BCTT on a regular basis, especially the castors.
-  Repairs may only be carried out by the following authorised service points:
 - In-house, B.PRO-trained professionals
 - External, B.PRO-trained customer service
 - B.PRO service

B.PRO

Beverage Crate Transport Trolley

BCTT 3 / 6

Operating instructions

B.PRO GmbH
P.O. Box 13 10
75033 Oberderdingen
GERMANY
Phone +49 (0)7045 44 - 81416
Fax +49 (0)7045 44 - 81508
Email service@bpro-solutions.com
Internet www.bpro-solutions.com